

Domino 2 : plus og minus

Mængde og genkendelse

PingoMat © forlagetpingo.dk



Domino 2

- Små regnestykker med plus og minus.

Forberedelse:

Print side 1-4 ud i farve (gerne på karton).

Laminér for holdbarhed.

Klip brikkerne ud.

Regn og spil!

For 2-4 spillere

Sådan spilles domino 2:

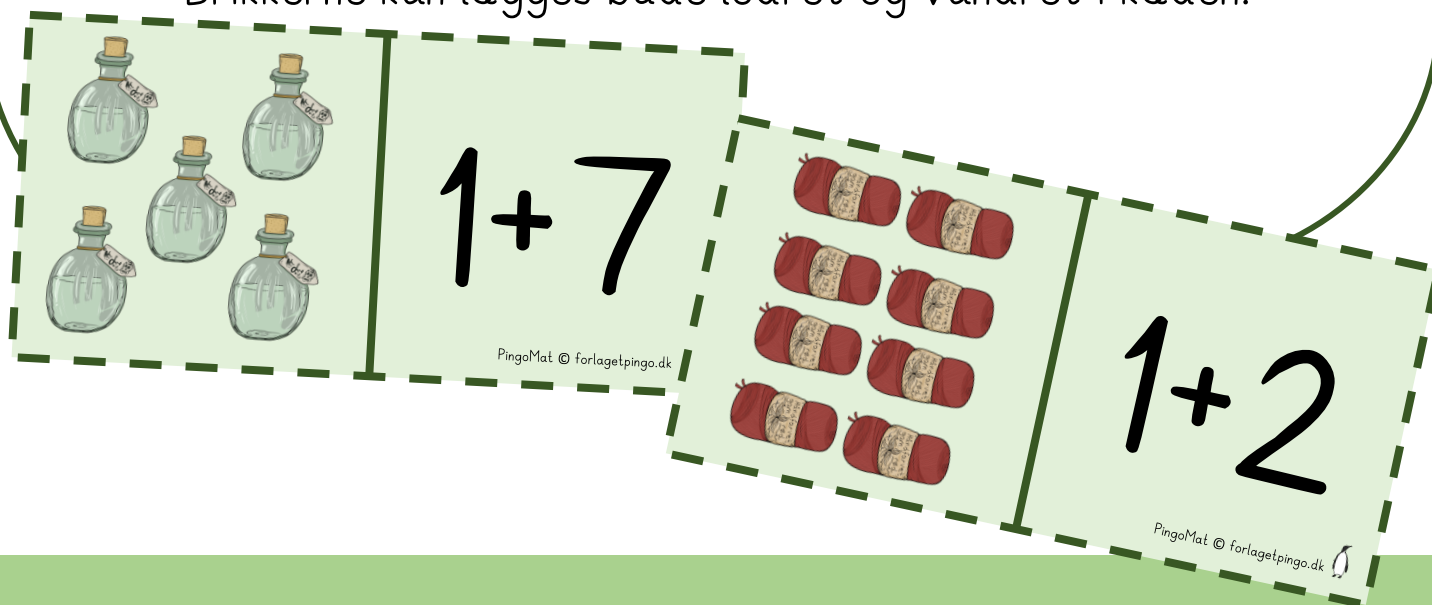
Bland kortene.

Hver elev får 5 kort og resten af kortene ligges i en bunke med billedsiden ned. Spillet starter ved, at den første spiller lægger en brik på bordet, og den næste spiller skal så lægge en brik i forlængelse. Er der ingen brikker som passer, må man trække 1 kort fra bunken og lægge det hvis det kan bruges. Det gælder om at regne de små regnestykker rigtigt for at komme af med sine kort. Vinderen er den der først kommer af med alle kortene!

Differentiering:

Spil kun med plus eller minus stykker.

Brikkerne kan lægges både lodret og vandret i kæden.



Domino 2 : plus og minus

Mængde og genkendelse

PingoMat © forlagetpingo.dk



s. 1 af 4



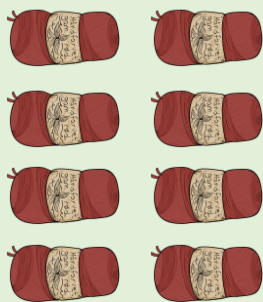
$$7 + 3$$

PingoMat © forlagetpingo.dk



$$4 + 6$$

PingoMat © forlagetpingo.dk



$$1 + 1$$

PingoMat © forlagetpingo.dk



$$2 + 7$$

PingoMat © forlagetpingo.dk



$$2 + 6$$

PingoMat © forlagetpingo.dk



$$1 + 8$$

PingoMat © forlagetpingo.dk



$$1 + 6$$

PingoMat © forlagetpingo.dk



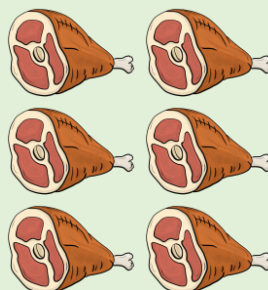
$$1 + 7$$

PingoMat © forlagetpingo.dk



$$1 + 1$$

PingoMat © forlagetpingo.dk



$$8 + 2$$

PingoMat © forlagetpingo.dk

Domino 2 : plus og minus

Mængde og genkendelse



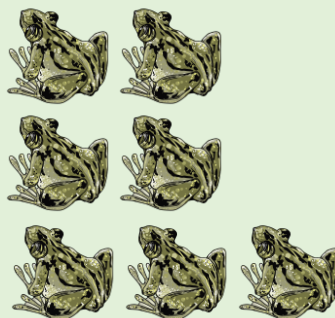
PingoMat © forlagetpingo.dk

s. 2 af 4




$$2+2$$

PingoMat © forlagetpingo.dk



$$4+4$$

PingoMat © forlagetpingo.dk



$$3+4$$

PingoMat © forlagetpingo.dk



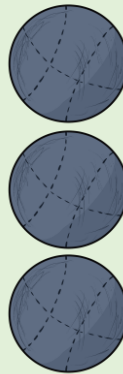
$$3+3$$

PingoMat © forlagetpingo.dk



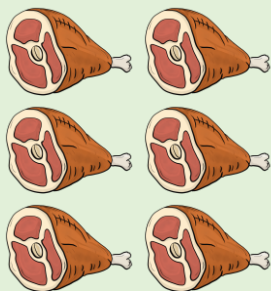
$$2+1$$

PingoMat © forlagetpingo.dk



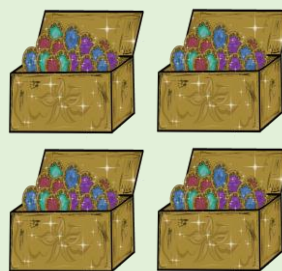
$$2+3$$

PingoMat © forlagetpingo.dk



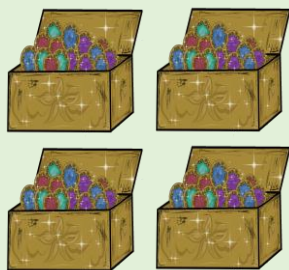
$$8+1$$

PingoMat © forlagetpingo.dk



$$4+2$$

PingoMat © forlagetpingo.dk



$$3+1$$

PingoMat © forlagetpingo.dk



$$5+5$$

PingoMat © forlagetpingo.dk

Domino 2 : plus og minus

Mængde og genkendelse

PingoMat © forlagetpingo.dk



s. 3 af 4




$$4-1$$

PingoMat © forlagetpingo.dk



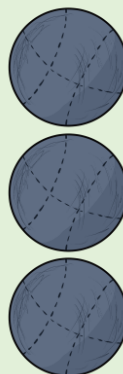
$$5-2$$

PingoMat © forlagetpingo.dk



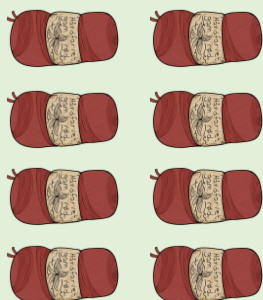
$$6-1$$

PingoMat © forlagetpingo.dk



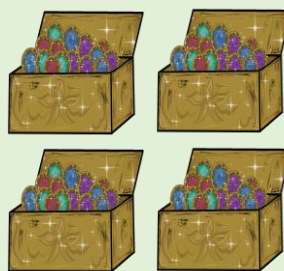
$$5-3$$

PingoMat © forlagetpingo.dk



$$6-3$$

PingoMat © forlagetpingo.dk



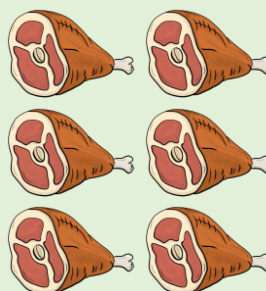
$$8-3$$

PingoMat © forlagetpingo.dk



$$3-2$$

PingoMat © forlagetpingo.dk



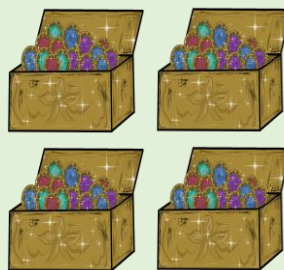
$$8-1$$

PingoMat © forlagetpingo.dk



$$7-1$$

PingoMat © forlagetpingo.dk



$$3-2$$

PingoMat © forlagetpingo.dk

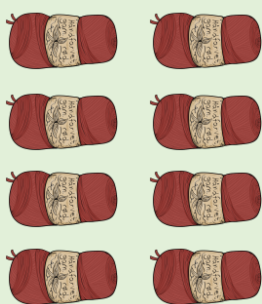
Domino 2 : plus og minus

Mængde og genkendelse




PingoMat © forlagetpingo.dk

s. 4 af 4



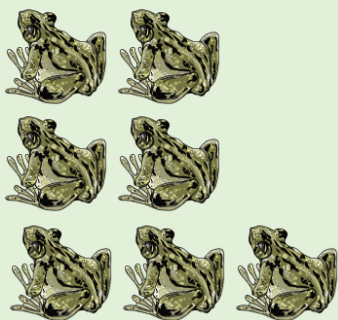
$$9-3$$

PingoMat © forlagetpingo.dk



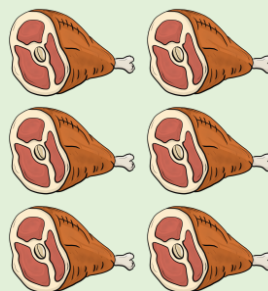
$$10-1$$

PingoMat © forlagetpingo.dk




$$6-1$$

PingoMat © forlagetpingo.dk




$$4-3$$

PingoMat © forlagetpingo.dk



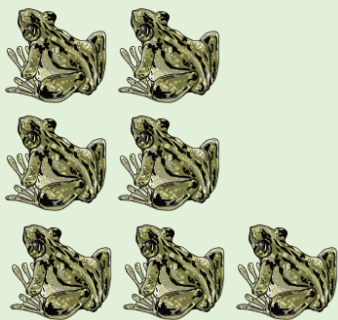
$$9-5$$

PingoMat © forlagetpingo.dk




$$5-4$$

PingoMat © forlagetpingo.dk



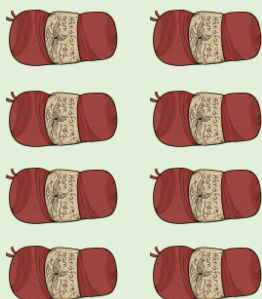
$$9-2$$

PingoMat © forlagetpingo.dk




$$8-6$$

PingoMat © forlagetpingo.dk



$$8-4$$

PingoMat © forlagetpingo.dk



$$9-1$$

PingoMat © forlagetpingo.dk