



På marked

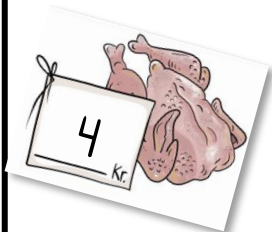
Plus og minus

PingoMat © forlagetpingo.dk



På marked.

Lad eleverne tage på marked og vælge, købe, sælge, tælle, plusse og trække fra, med den altid populære købmandsaktivitet.



Sådan tager I "på markedet":

Print siderne 2-8 (evt. 9-10), og laminér dem.

Klip kortene med varerne ud (side 2-4) og mønterne ud (side 5-6).

Eleverne skriver priser fra 1-10 på varerne med en whiteboard tusch, og skiftes til at være den handlende og købmand.

Den handlende kan lægge varerne i kurven (side 7) og i bunden på samme side kan der skrives (med whiteboard tusch) hvad varerne koster.

Her kan varerne også plusses sammen,

Købmanden kan tage imod varerne og skrive priserne ned i bunden på siden med kasseapparatet (side 8). Her kan varerne også plusses sammen.

Eleverne skal finde den rigtige mængde mønter at betale med.

De kan lægges i kassen.

Tip: Hvis man putter lidt "lærertyggegummi" bagpå varerne/mønterne er de nemmere at holde styr på i kurven/ved kassen.






Ekstra: På side 9 er der en skabelon til en "pung" til mønterne. Den kan eleverne med fordel selv få lov at farvelægge og pynte, inden den lamineres.

Ekstra: På side 10 er der en skabelon med prismærker. Her kan eleverne selv tegne hvilke varer de ønsker.

På marked

Plus og minus


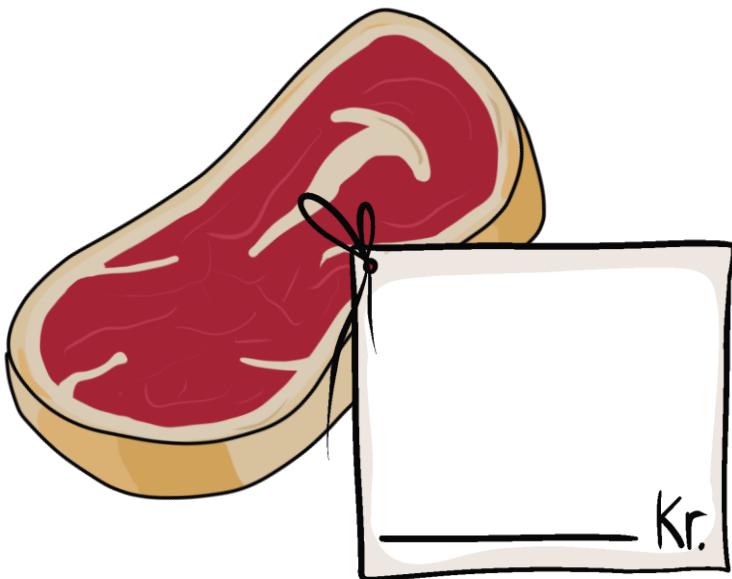

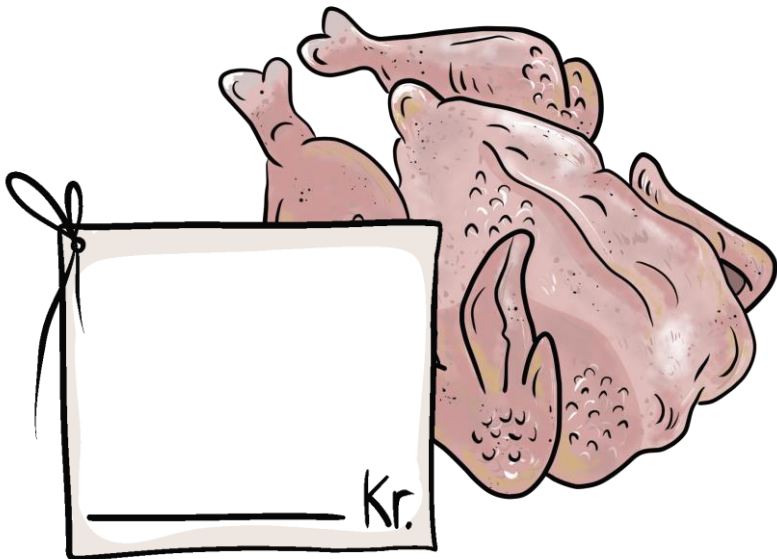
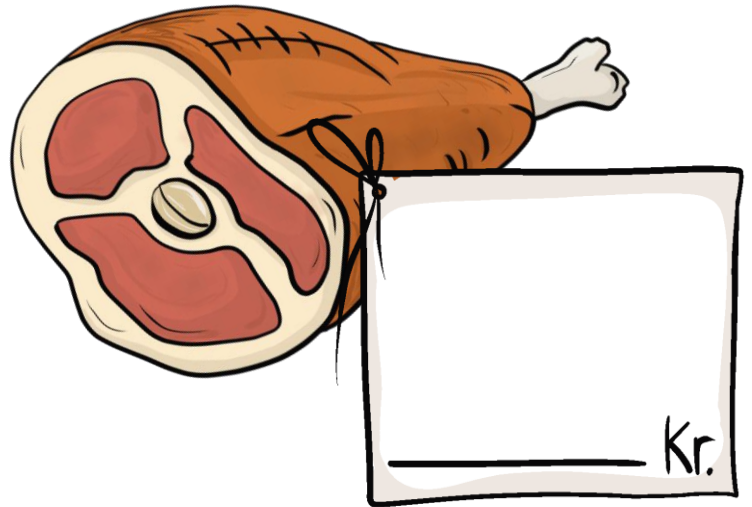

PingoMat © forlagetpingo.dk



På marked

Plus og minus

PingoMat © forlagetpingo.dk



På marked

Plus og minus

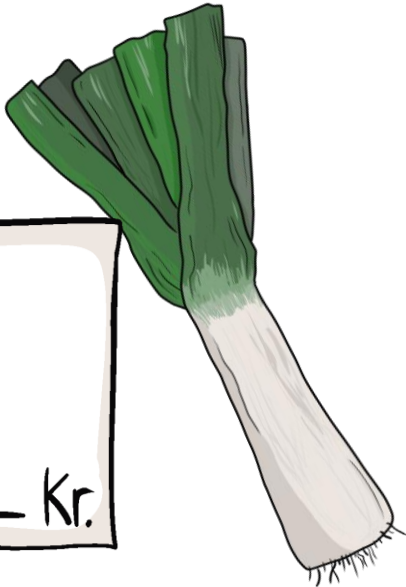
PingoMat © forlagetpingo.dk




_____ Kr.



_____ Kr.




_____ Kr.



_____ Kr.



_____ Kr.




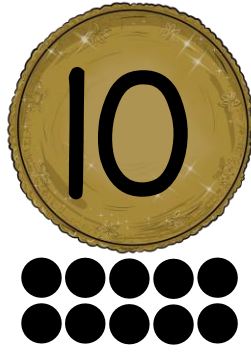







_____ Kr.

På marked

Plus og minus

PingoMat © forlagetpingo.dk





På marked

Plus og minus

PingoMat © forlagetpingo.dk



Varekurven.

Put dine varer i kurven.

Skriv prisen på varen i boksen
nederst.

Tæl og plus priserne sammen.




Kassen.

Hjælp kunden med at betale for varerne i kurven. Tæl og plus pengene sammen i boksen nederst, og læg dem så i kassen.

På marked

Plus og minus

PingoMat © forlagetpingo.dk



På marked

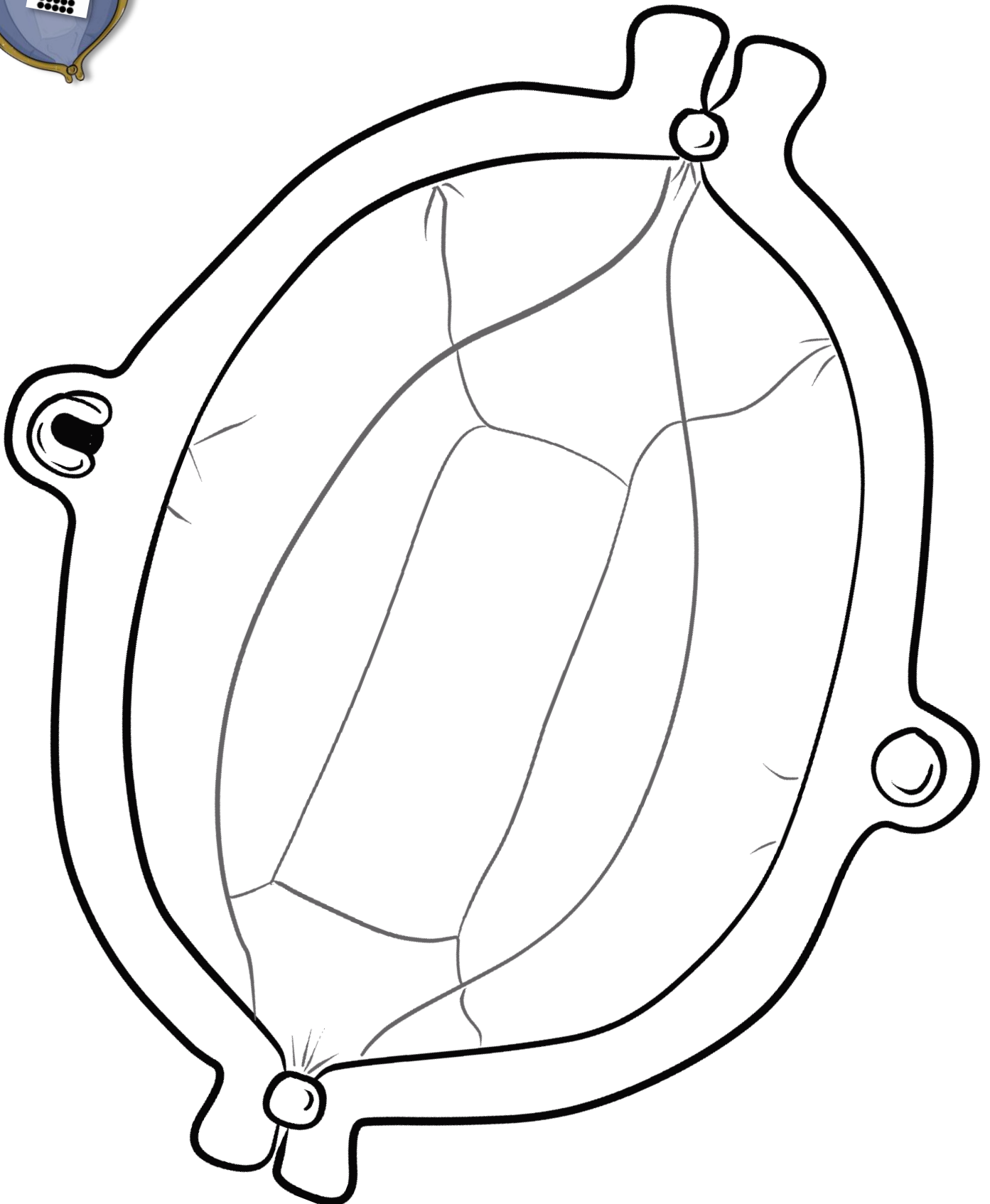

Plus og minus

PingoMat © forlagetpingo.dk



Ekstra:

Farv og dekorér din egen "pung"
til mønterne.



På marked

Plus og minus

PingoMat © forlagetpingo.dk



Ekstra:

Hvad skal der sælges på markedet?

Tegn og farv.

